

最大50万円を補助!



熊本市『止水板等設置補助金』活用ガイド

対象

熊本市内の戸建住宅、分譲マンション、店舗、事務所などの建物を所有または使用している方。

期限

2027年2月28日まで
(予算に達し次第終了する可能性あり)

補助金額

止水板の購入・設置費用の1/2
(最大50万円まで)

対象製品

建物等の出入り口に設置し、移動や取り外しが可能な市販の既製品。



単家住宅

多貨建物

店舗

オフィス

土壌に代わる

Eプラバリア

防水層: 200V (0.4m²)
① 土壌に代わる防水層として、防水性能が高く、施工が容易です。
② 設置後、200V (0.4m²)の防水層を形成し、漏水を防ぎます。



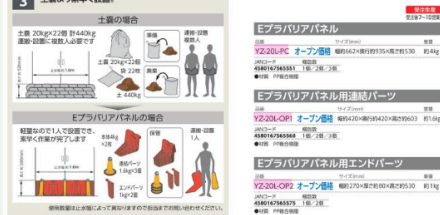
POINT 1 工具なしでスピーディに組み立てることが出来るプラスチック製軽量止水板。



POINT 2 決められた設置場所でも、状況の急変にも、形状調節が可能な止水板。



POINT 3 土壌より簡単に設置。



次世代型止水板「Eプラバリア」

重い土のうとはおさらば! 1人でも工具なしでスピーディに組み立てられるプラスチック製軽量止水板です。

★水圧でピタッと固定:

地面とのアンカー固定作業は不要。
水の自重と水圧で地面に固定される特殊構造です。

★1枚わずか4kg:

土のう440kg分 (22個) の働きを、軽量なシステムで実現。
設置が圧倒的に早いです。

★自由なレイアウト:

直線で遮るだけでなく、現場に合わせて「囲う」「溜める」など角度調節が可能です。

LOOK!

熊本支店が **テレビ** にて紹介されました!!!



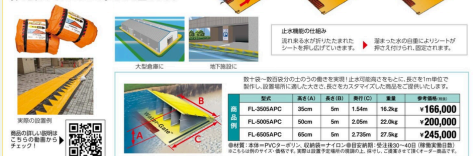
NEWSゲツキン | RKK熊本放送 2026年5月29日放送



ウォーター・バリア・ゲート

ゲリラ豪雨などによる浸水被害から建物を守る防水対策アイテムをご紹介します

以下の商品の中から、設置したい場所に適した商品を提案、お見積りいたします。



大型倉庫や地下施設に最適!
流れ来る水が折りたたまれたシートを自動で押し広げ、溜まった水の自重でピタッと固定される画期的なゲートです。
¥166,000 ~
(高さ35cm×長さ5m例)



フラッドガードF / ビーバードラム

フラッドガードF 漏水防止性能が優れた簡易型止水板。




| 品名 | 規格 | 長さ | 幅 | 重量 | 単体価格 |
|----------|-------|-------|------|--------|----------|
| フラッドガードF | 100mm | 500mm | 60mm | 11.2kg | ¥375,000 |
| ビーバードラム | 100mm | 500mm | 60mm | 11.2kg | ¥375,000 |

工事不要! 約5分で設置完了!
出入口の柱や壁を利用し、固定金具で止水ゴムを押し付ける簡易型止水板。
高い止水性能 (Ws-6相当) を発揮します。

流守板 (るすばん)

水の流れを変える! 重ねるだけで簡単連結。



| 品名 | 規格 | 長さ | 幅 | 重量 | 単体価格 |
|------------|-------|-------|------|-------|---------|
| 流守板 (るすばん) | 100mm | 500mm | 60mm | 6.5kg | ¥32,000 |

重ねるだけで簡単連結!
樹脂製で軽く (6.5kg)、1枚追加するごとに幅が1m追加できる計算しやすい仕様。
敷地内への水の流入・流れをコントロールします。
¥32,000 (1台あたり)

← 熊本市『止水板等設置補助金』に関してはコチラからご確認ください。

緊急対策・復旧アイテム紹介

簡単！お手軽 導入の流れ と 防災コラム も！

※こちらの周辺消耗品は補助金対象外となる場合がありますが、初期対策に非常に有効です

簡易止水板 (北川工業)

樹脂製で軽く、繰り返し使用できる！
簡単3ステップで設置可能。

新掲載



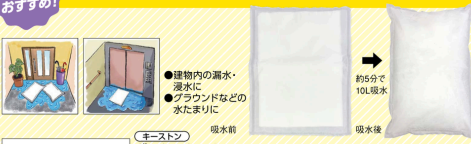
※簡易な止水板。水の浸入を完全に防ぐものではありません。水勢が強い場合や、傾斜が強い場合は本製品が壊れる可能性があります。

【設置方法】
①テープで止水板を連結させる。(初回使用分のみテープは付属しています。)
②折り目加工が施されている方を内側にし、土をのりつけて止水板を固定。
③レンガ、土のうなどの重しを止水板奥と先端に置く。(重しは付属していません。)

樹脂製で軽く (1枚450g)、繰り返し使用可能。
L字に折ってドアの前に置き、
重しを載せるだけの簡単3ステップ設置です。
【価格: ¥32,300 / 10枚入】

ダッシュシート

CHECK! 担当者おすすめ! 水害発生時に浸水した場所の水を素早く吸収。




●この製品は再利用できません。
●使用後は、3〜4日程度天日干ししてください。室外に干すと徐々に分解され水分を放出します。その後は自治体の指示に従って処分してください。

建物内の漏水や浸水、
グラウンドの水たまりに。
置くだけで、
約5分で10Lの水を素早く吸収します。
【価格: ¥38,000 / 100枚入】

吸水土のう

土詰め不要、緊急時に水で膨らむ土のう。
使用前は軽量・コンパクトなので省スペースで備蓄可能。



作業に便利な取っ手。
吸水前は約0.27kgの不織布袋。水中に投入後、全体を軽く揉むと約2分後に約20kgの土のうが完成。
(※水温等の諸条件により膨張速度は多少異なります。)

普段は軽量・コンパクトに備蓄でき、
緊急時に水にひたすだけで約2分で
16~20kgの土のうが完成します。
(砂詰め作業不要)

清掃におすすめ

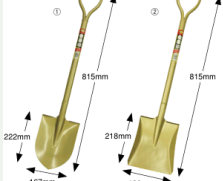
床の水をスムーズに除水する「FF水切りドライヤー」や、
頑固な泥汚れを落とす「デッキブラシ」、泥かき用「ショベル」

押し引きに応じてゴムの角度が変わるので
除水がスムーズです。



FF水切りドライヤー
①本体 866-004 1本 ¥2,050 ¥2,550
②スペア 146-998 1個 ¥699 ¥768

軽量コンパクトサイズ。



金象印 バイブ柄ホームショベル
①丸型 726-450 1本 ¥2,224 ¥2,446
②角型 726-451 1本 ¥2,326 ¥2,558

タイル、コンクリート等の
ハードな部分の汚れ
を落とすブラシです。




デッキブラシ
①丸型 810-833 1本 ¥2,000 ¥1,295 ¥1,424
②スペア 810-834 1個 ¥650 ¥581 ¥639

排水におすすめ

水中汚物ポンプ「山崎産業 AMX4000」や、
強力な水中ポンプ「鶴見製作所 LB-480」



汚泥や直径25mmまでの石を含んだ水の汲み上げに。
水中汚物ポンプ AMX4000
①本体 E196-50 ¥36,600 1台 ¥36,600
②スペア E196-60 ¥1,960 1個 ¥1,960



雨水などの排水に。
鶴見製作所 水中ポンプ(排水ポンプ)
LB-480 711-462 1台 ¥77,200 ¥71,800 ¥78,980

導入の流れ

- 【ステップ1】 お問い合わせ・お見積もり
(まずは熊本支店ホームページ「さしより金剛」へ)
▼ 設置したい場所の確認 (現地調査または写真確認) を行い、最適なプランの見積書を作成します。
- 【ステップ2】 熊本市 (河川課) へ補助金申請
▼ 必ず製品のご発注・ご購入前に申請を行ってください。
- 【ステップ3】 交付決定・製品のご納品
▼ 市からの交付決定後に製品をお届けします。ご要望に応じて設置訓練も実施可能です。
- 【ステップ4】 実績報告・補助金の受給
▼ 設置後の写真を添えて市へ報告書を提出。その後、お客様の口座に補助金が振り込まれます。

知っておきたい防災コラム： 雨のなかの避難時、ココに注意！

- 徒歩での避難：
長靴は水が入ると歩きにくくなるため、履き慣れたスニーカーを推奨。
両手が空リリュックを背負い、杖や傘で足元を確認しながら、できるだけ2人以上で動きましょう。
※水深が膝 (約50cm) を超える場所には絶対に入らないでください。
- 車での避難：
アンダーパスや川沿い、水路の近くなど浸水リスクのある場所は避けましょう。
30cm以上の浸水がある道路の走行は大変危険です。



【お問い合わせ窓口】

KONGO
金剛株式会社 熊本支店

〒860-8508 熊本市西区上熊本3-8-1
TEL: 050-1746-1816 / FAX: 096-354-6425

さしより金剛

熊本支店ホームページ「さしより金剛」までお気軽にご相談ください!

